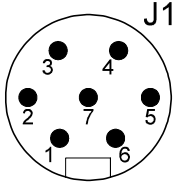
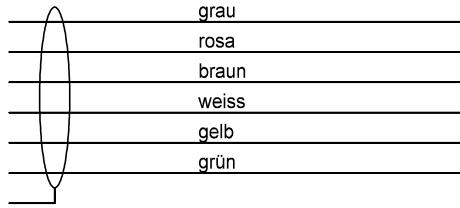


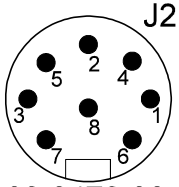
CPS



- J1.1
- J1.2
- J1.3
- J1.4
- J1.5
- J1.6
- J1.7

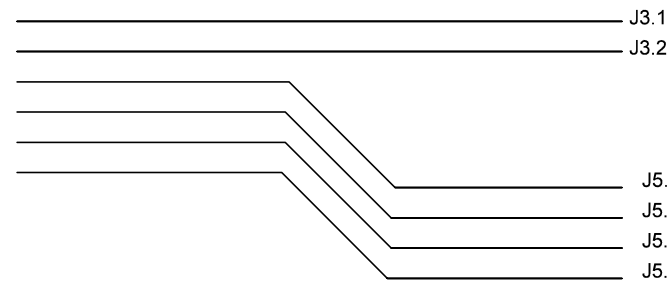


SPS



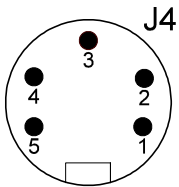
09 0473 00 08

- J2.1
- J2.2
- J2.3
- J2.4
- J2.5
- J2.6



- J4.1
- J4.2
- J4.3
- J4.4

- J3.1
- J3.2
- J5.K
- J5.L
- J5.G
- J5.F
- J5.B
- J5.A
- J5.E
- J5.D



● Stecker
○ Buchse

Stückliste

1x Kasten

1x Kabelverschraubung M16 mit Mutter

1x J1 = Binder Flanschstecker 7 Pol.	09 0327 00 07
1x J2 = Binder Flanschstecker 8 Pol.	09 0473 00 08
1x J3 = Binder Flanschdose 2 Pol.	09 0304 00 02
1x J4 = Binder Flanschstecker 5 Pol.	09 0315 00 05
1x J5 = Binder Flanschdose 2 Pol.	09 0332 00 12

1x Hirose Stecker Kabel
- Länge 0,84m

Litze LIY 0,25mm²

Belegung

J1

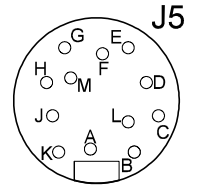
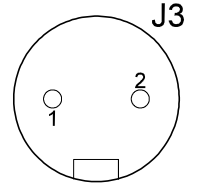
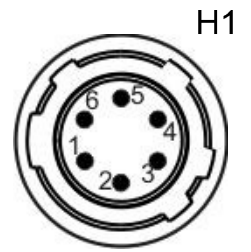
- 1 - GND
- 2 - VCC
- 3 - Digital In-
- 4 - Digital In+
- 5 - Digital Out+
- 6 - Digital Out-

J2

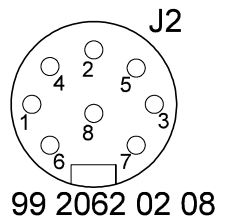
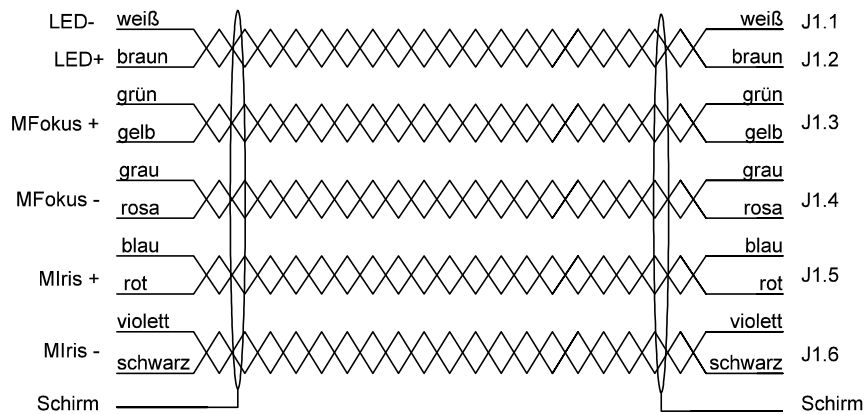
- 1 - LED +
- 2 - LED -
- 3 - Motor Fokus +
- 4 - Motor Fokus -
- 5 - Motor Iris +
- 6 - Motor Iris -

J4

- 1 - Wiper Fokus
- 2 - Wiper Iris
- 3 - GND
- 4 - +5V



	Datum	Name	Bezeichnung	Blatt
gez.:	14.06.2013	Ch. Schmidt	Verteilerkasten am Antrieb	1
gepr.:				von
Norm:				9
			Zeichnungs-Nr.:	



- Stecker
- Buchse

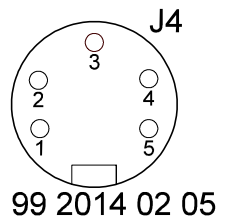

Stückliste

1x J2 = Binder Kabeldose 8 Pol. 99 2062 02 08

Offenes Kabelende SPS seitig.
Einzelader mit Aderendhülse

Kabel:
LIYCY 5x2 x0,14mm²
Art.Nr. 0088

	Datum	Name	Bezeichnung	Blatt
gez.:	13.06.2013	Ch. Schmidt	PLC -> Verteilerkasten	2
gepr.:			Objektiv Antriebskabel (Leistung)	
Norm:			Zeichnungs-Nr.:	von
				9



- Stecker
- Buchse

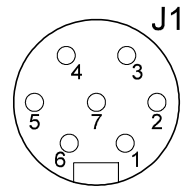
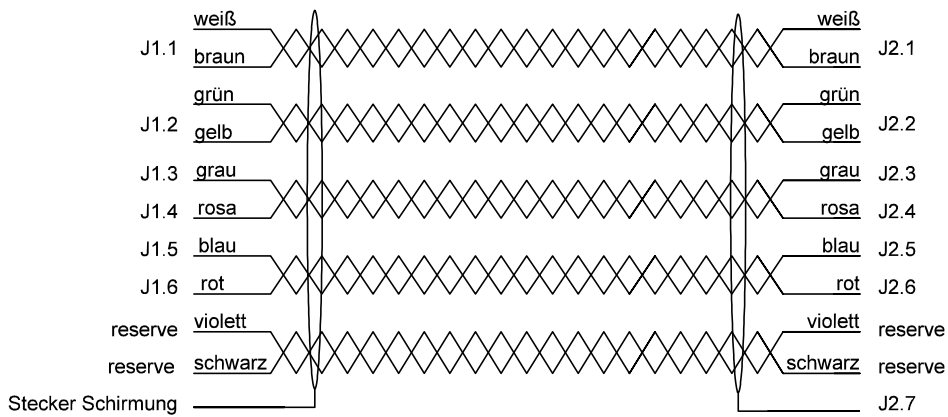
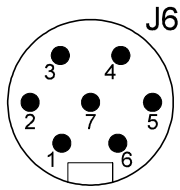
Stückliste

1x J4 = Binder Kabeldose 5 Pol. 99 2014 02 05

Offenes Kabelende SPS seitig.
Einzelader mit Aderendhülse

Kabel:
LIYCY 5 x0,14mm²
Art. Nr. 0065

	Datum	Name	Bezeichnung	Blatt
gez.:	14.06.2013	Ch. Schmidt	PLC -> Verteilerkasten Statuskabel Objektiv	3
gepr.:				von
Norm:			Zeichnungs-Nr.:	9



● Stecker
○ Buchse

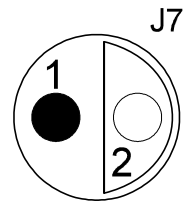
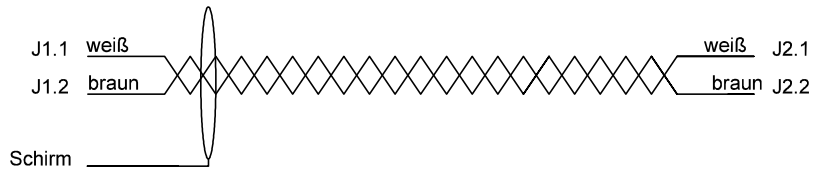
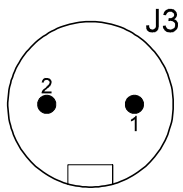
Stückliste

1x J6 = Binder Kabelstecker 7 Pol. 99 2025 02 07
1x J1 = Binder Kabeldose 7 Pol. 99 2026 02 07

Kabel:
LIYCY 5x2x0,14mm²

Reserve isolieren und im Steckergehäuse lassen

	Datum	Name	Bezeichnung	Blatt
gez.:	13.06.2013	Ch. Schmidt	Kamera Anschlusskabel CPS -> Verteilerkasten Leistung, Trigger, Exposure	4
gepr.:				von
Norm:			Zeichnungs-Nr.:	9



● Stecker
○ Buchse

Stückliste

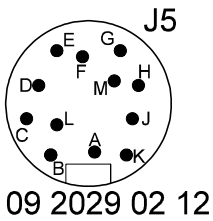
1x J3 = Binder Kabelstecker 2 Pol. 99 2014 02 05
1x J7 = Lemo Stecker 2 Pol.

Offenes Kabelende SPS seitig

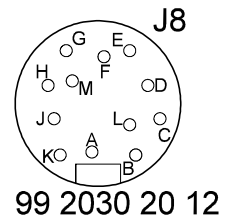
Kabel: LIYCY 2x0,14 - 94 cm
Art. Nr. 0078

Lemo Stecker
Art. Nr. 1902

	Datum	Name	Bezeichnung	Blatt
gez.:	14.06.2013	Ch. Schmidt	Verteilerkasten -> LED	5
gepr.:			LED Anschlusskabel	
Norm:			Zeichnungs-Nr.:	von
				9



J1.A	<u>weiß</u>	<u>weiß</u>	J2.A
J1.B	<u>braun</u>	<u>braun</u>	J2.B
J1.D	<u>grün</u>	<u>grün</u>	J2.D
J1.E	<u>gelb</u>	<u>gelb</u>	J2.E
J1.F	<u>grau</u>	<u>grau</u>	J2.F
J1.G	<u>rosa</u>	<u>rosa</u>	J2.G
J1.L	<u>blau</u>	<u>blau</u>	J2.L
J1.K	<u>rot</u>	<u>rot</u>	J2.K



- Stecker
- Buchse

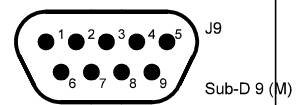
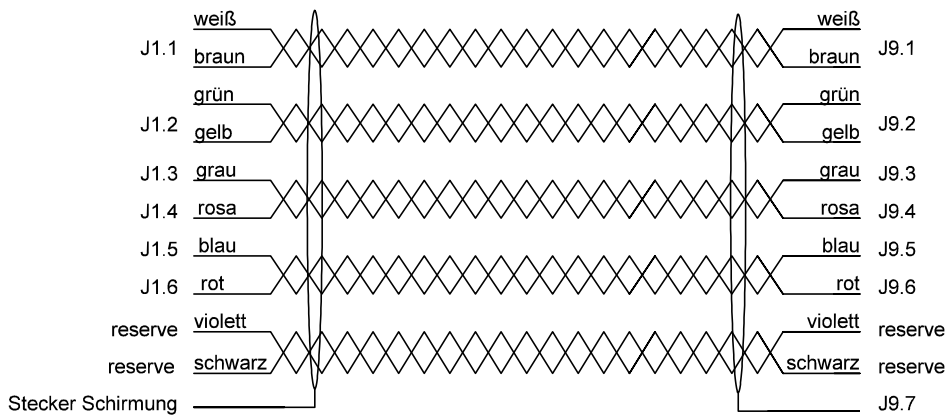
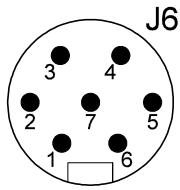
Stückliste

1x J5 = Binder Kabelstecker 12 Pol. 99 2029 02 12
 1x J8 = Binder Kabeldose 12 Pol. 99 2030 02 12

Nicht verwendete Adern abschneiden
 Schirm wird nicht aufgelegt

Kabel: 0066 - LIYCY 10 x 0,14 - 94cm

	Datum	Name	Bezeichnung	Blatt
gez.:	14.06.2013	Ch. Schmidt	Verteilerkasten -> Objektiv	6
gepr.:			Verlängerungskabel Objektiv	
Norm:			Zeichnungs-Nr.:	von
				9



● Stecker
○ Buchse

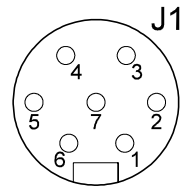
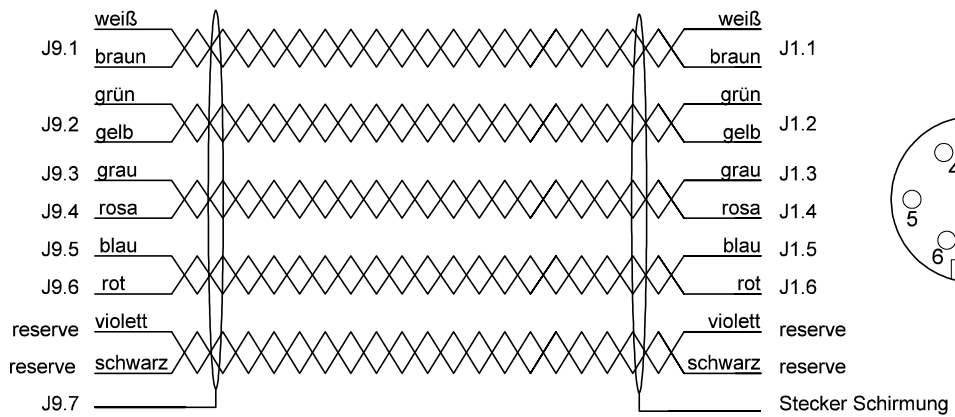
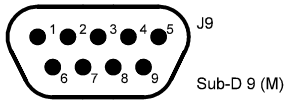
Stückliste

1x J6 = Binder Kabelstecker 7 Pol.	99 2025 02 07
1x J9 = Sub-D9 Stecker	1908
1x 9 pol. D-Sub Gehäuse	2277

Kabel:
LIYCY 5x2x0,14mm² - 5m

Reserve isolieren und im Steckergehäuse lassen

	Datum	Name	Bezeichnung	Blatt
gez.:	06.11.2013	Ch. Schmidt	Kamera Anschlusskabel CPS -> Patchfeld Leistung, Trigger, Exposure	7
gepr.:				von
Norm:			Zeichnungs-Nr.:	9



- Stecker
- Buchse

Stückliste

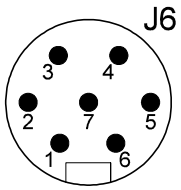
1x J1 = Binder Kabeldose 7 Pol.	99 2026 02 07
1x J9 = Sub-D9 Stecker	1908
1x 9 pol. D-Sub Gehäuse	2277

Kabel:
LIYCY 5x2x0,14mm²

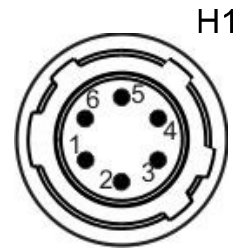
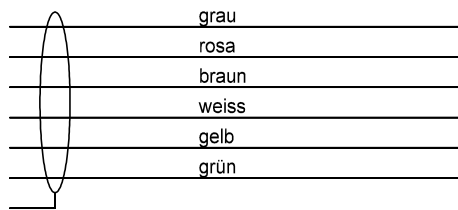
Länge: 10m

Reserve isolieren und im Steckergehäuse lassen

	Datum	Name	Bezeichnung	Blatt
gez.:	06.11.2013	Ch. Schmidt	Patchfeld -> Kameranschluss Leistung, Trigger, Exposure	8
gepr.:				von
Norm:			Zeichnungs-Nr.:	9



J1.1
J1.2
J1.3
J1.4
J1.5
J1.6
J1.7



● Stecker
○ Buchse

Stückliste

1x J6 = Binder Kabelstecker 7 Pol. 99 2025 02 07

Kabel:
1x Hirose Stecker Kabe - Länge 1,5 m

	Datum	Name	Bezeichnung	Blatt
gez.:	06.11.2013	Ch. Schmidt	Kamera Anschlusskabel Leistung, Trigger, Exposure	9
gepr.:				von
Norm:			Zeichnungs-Nr.:	9